

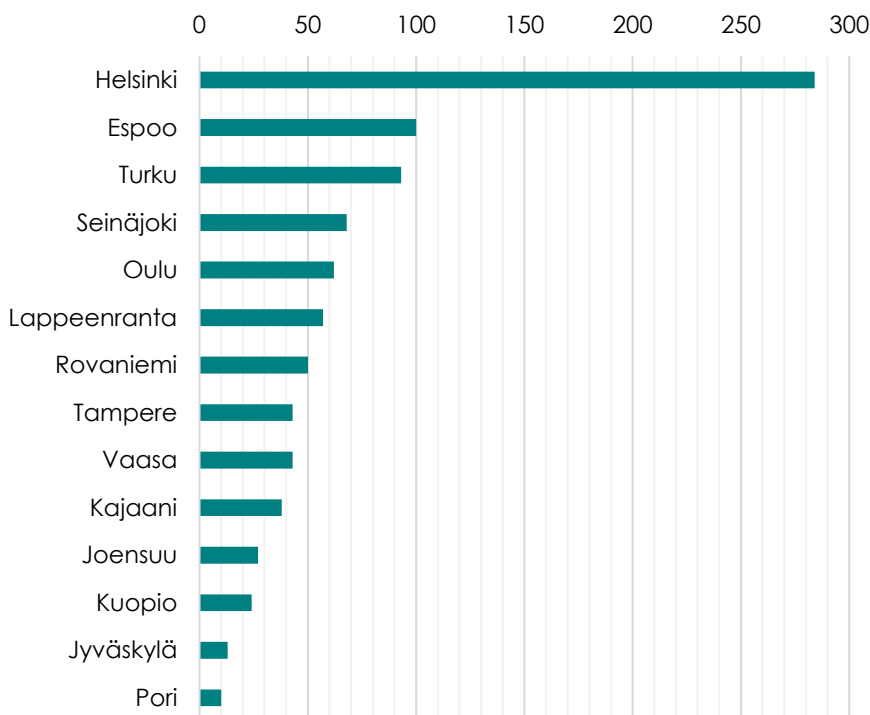
Kysely opiskelijoiden asumisesta – kooste tuloksista

Maija Tiitu, Anna Strandell & Kati Pitkänen
Suomen ympäristökeskus
Elinvoimaiset kaupunkiseudut -hanke

Elinvoimaiset kaupunkiseudut -hankkeessa kartoitettiin opiskelijoiden asumista ja monipaikkaisuutta opiskelijoille suunnatun valtakunnallisen kyselyn avulla. Tähän raporttiin on tiivistetty kyselyn tulokset koko aineiston osalta sekä hieman tarkemmin Elinvoimaiset kaupunkiseudut -hankkeen kohdekaupunkiseutujen osalta. Kysely oli auki 15.11.2023–10.1.2024. Aukioloaikaa jatkettiin alkuperäisestä takarajasta (15.12.), jotta saatiin lisää vastaajia hankkeen kohdekaupunkiseuduilta Vaasasta, Lappeenrannasta sekä Oulusta. Kysely oli avoin kaikille toisen ja kolmannen asteen opiskelijoille, ja siihen pystyi vastaamaan suomeksi, ruotsiksi tai englanniksi. Tietoa kyselystä levitettiin opiskelijajärjestöjen kautta sekä Syken sosiaalisen median kanavissa. Lopullinen vastaajamäärä oli 953. Kyselyn kysymykset on esitetty kokonaisuudessaan liitteessä 1.

Vastaajien taustatiedot

Vastaajista 72 % opiskeli yliopistossa, 22 % ammattikorkeakoulussa ja 6 % toisen asteen oppilaitoksessa, esimerkiksi lukiossa tai ammattikoulussa. Vastaajille kertyneiden opintovuosien määrän mediaani oli 3 vuotta (keskiarvo 3,3 vuotta). Vastaajista 93 % oli Suomen kansalaisia, 7 prosentin kansalaisuus oli jokin muu. Vastaajien mediaani-ikä oli 24 vuotta (keskiarvo 25,7 %), ja ikähaitari oli 16 ja 69 vuoden välillä. Vastauksia saatiin kaikkiaan 34 opiskelupaikkakunnalta, ja vastaajista suurin osa opiskeli Helsingissä (N=284, 30 %). Vähintään 50 vastaajaa kertyi myös Espoossa, Turussa, Seinäjokeilla, Oulussa, Lappeenrannassa sekä Rovaniemellä opiskelevalta (kuva 1). Vastausten maantieteellinen jakauma selittyy paljolti yksittäisten opiskelijajärjestöjen erilaisella markkinointiaktiivisuudella kyselyn levittämisessä. Elinvoimaiset kaupunkiseudut -hankkeen keskuskaupungeissa opiskelevalta saatiin vastaajia seuraavasti: Oulu (N=62), Lappeenranta (N=57), Vaasa (N=43).

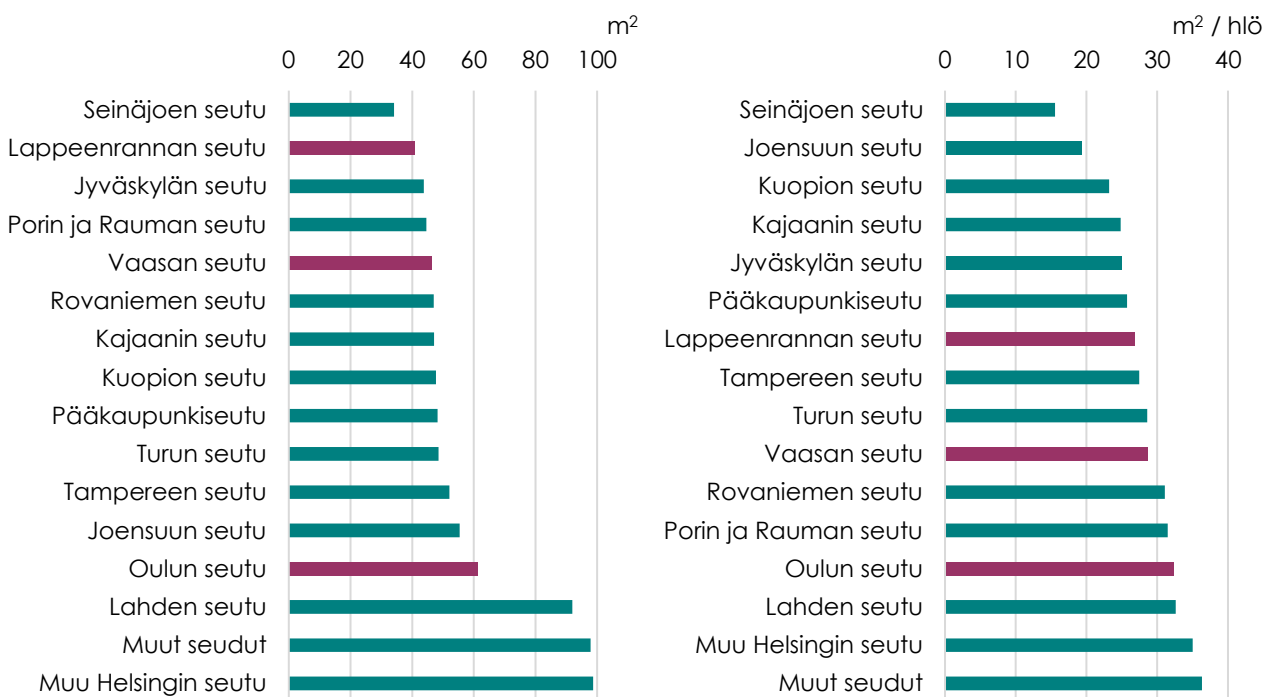


Kuva 1. Vastaajien yleisimmät (N≥10) opiskelupaikkakunnat eli kunta, jossa vastaajan oppilaitos sijaitsee.

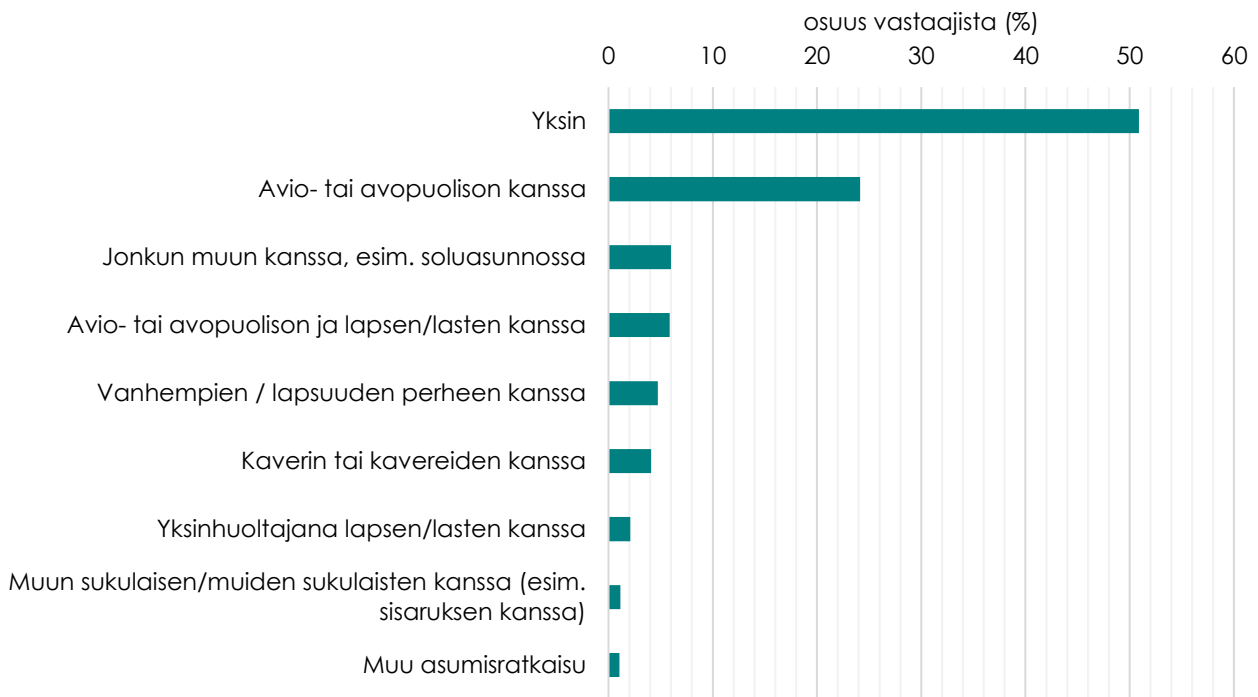
Vastaajien asuinolot

Tämän osion kysymykset koskivat asuntoa, jossa vastaajat pääosin asuvat lukukausien aikana tyypillisenä opiskeluvuotena. Vastaajien asunnon pinta-alan mediaani oli 42 m² (keskiarvo 51,6 m²). Vastaajien käytössä olevan asunnon pinta-alassa oli myös merkittävää alueellista vaihtelua, joka osin heijasteli myös eri seutujen vastaajien erilaista kotitalouskoko (kuva 2). Kaikkien vastaajien mediaanikotitalouskoko oli 1 (keskiarvo 1,7), ja ylivoimaisesti suurin osa vastaajista asui yksin (51 %) tai puolison kanssa (24 %, kuva 3). Vaikka vastaajien itse arvioimat luvut eivät ole vertailukelpoisia virallisten tilastojen kanssa, vastausten perusteella kyselyyn vastanneiden keskimääräinen asumisväljyys (27,0 m² / hlö) vaikuttaisi olevan valtakunnalliseen tilastolliseen keskiarvoon (41,7 m² / hlö, Tilastokeskus 2022) verrattuna huomattavan matala.

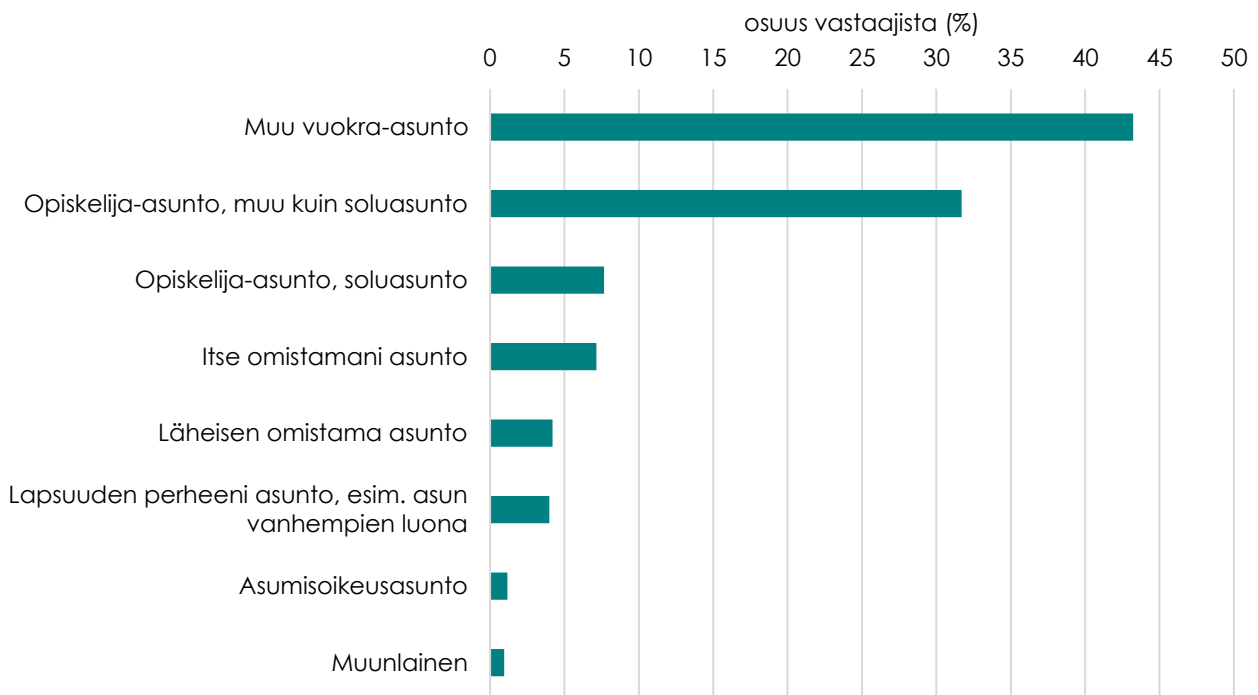
Suurin osa vastaajista asui vuokralla: 43 % yksityisessä vuokra-asunnossa ja 40 % opiskelija-asunnossa, joista 8 % soluasunnossa (kuva 4). Itse omistamassaan asunnossa asui 7 % vastaajista. Ylivoimaisesti suurin osa asui kerrostalossa (83 %). Pientalossa kuten omakotitalossa asui 8 %, rivitalossa 5 % ja muuntyyppisissä rakennuksissa kuten luhtitaloissa 4 %.



Kuva 2. Vastaajien opiskeluaikaisen asunnon keskimääräinen pinta-ala vastaajien itsensä arvioimana seuduittain (vasemmalla) sekä asumisväljyys henkilöä kohden vastaajien ilmoittaman kotitalouskoon perusteella (oikealla). Kaaviossa on esitetty vain seudut, joista kertyi yli 10 vastaajaa (N=911). Loput seudut yhdistettiin luokkaan "Muut seudut". Vastaajan seutu määritettiin pääasiallisen opiskeluaikaisen asunnon sijainnin perusteella. Elinvoimaiset kaupunkiseudut -hankkeen tapaustutkimusseudut on korostettu kaavioon violetilla värillä.



Kuva 3. Vastausten jakauma kysymykseen ”Kenen kanssa asut?”(N=953).



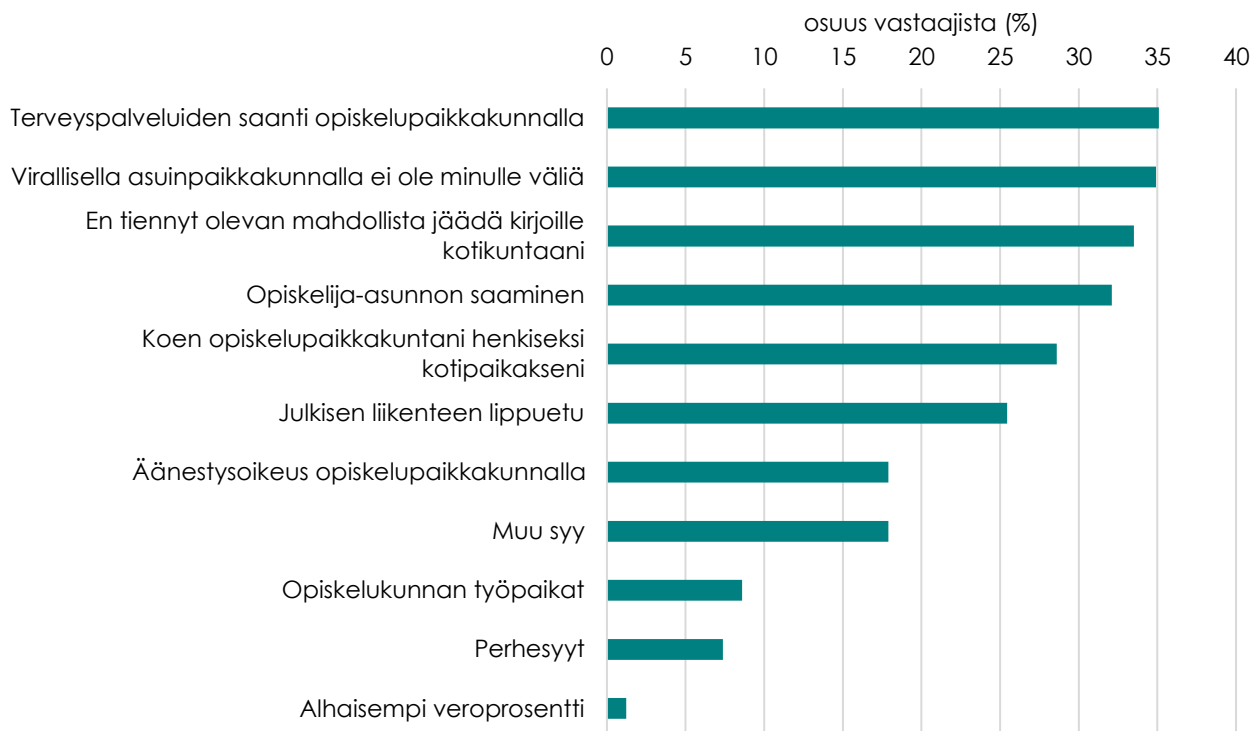
Kuva 4. Vastausten jakauma kysymykseen ”Millainen asunto on?”(N=953).

Virallisen asuinpaikan valinta

Vastaajista 65 % (N=570) oli kotoisin eri paikkakunnalta kuin millä pääosin asuu opiskeluvuoden aikana. Heistä 91 % oli oman ilmoituksensa mukaan vaihtanut paikkakunnan, jolla pääosin asuu opiskeluvuoden aikana, viralliseksi asuinkunnakseen. Asuinkuntaa ei ollut vaihtanut 7 % (N=42), ja 2 % (N=11) ei osannut sanoa, oliko vaihtanut virallista asuinkuntaa vai ei.

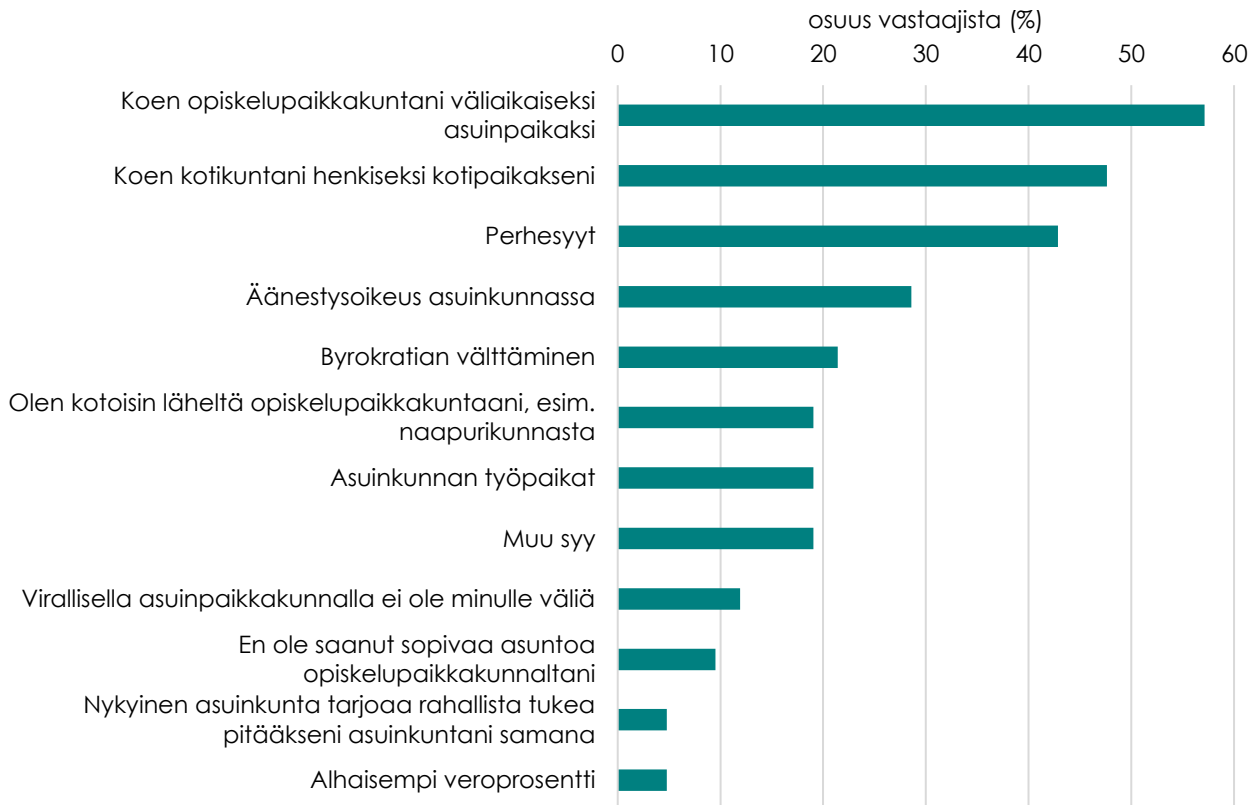
Kyselyssä kysyttiin syitä paikkakunnan vaihtoon, ja vastaajat saivat valita viisi tärkeintä vaikuttavaa tekijää. Tärkein syy paikkakunnan vaihtoon oli terveyspalveluiden saanti opiskelupaikkakunnalla (35 %, kuva 5). Lähes yhtä moni vastaaja ilmaisi, että virallisella asuinpaikkakunnalla ei ole väliä (35 %). Yllättävän moni ei myöskään ollut tietoinen mahdollisuudesta jäädä kirjoille edelliseen kotikuntaansa (34 %). Yli neljännes vastaajista ilmoitti myös opiskelija-asunnon saamisen, julkisen liikenteen lippuedun sekä sen, että kokee opiskelupaikkakunnan henkiseksi kotipaikaksi, vaikuttaneen virallisen asuinpaikan vaihtoon.

Avoimissa vastauksissa muina syinä asuinpaikkakunnan vaihtoon nousivat esiin järkisyyt: moni vastaaja ei kokenut mitään loogista syytä sille, miksi ei olisi kirjoilla paikkakunnalla, jolla asuu. Muita syitä olivat edellisen kotikunnan kaukainen sijainti opiskelupaikkakunnasta, postin saaminen oikeaan osoitteeseen, KELAn asumistuki, paremmat liikkumismahdollisuudet, läsnäopetus sekä henkinen itsenäistyminen opiskelupaikkakunnalle muuton myötä. Joillekin vastaajille, joiden edellinen osoite oli ulkomailla, paikkakunnan vaihto oli pakollista.



Kuva 5. Vastaajien tärkeimmät syyt virallisen kotipaikkakunnan vaihtoon (N=570).

Tärkeimmiksi syiksi, joiden takia opiskelupaikkakuntaa ei ollut vaihtanut (kuva 6), nousivat opiskelupaikkakunnalla asumisen kokeminen väliaikaiseksi (57 %), kotikunnan kokeminen henkiseksi kotipaikaksi (48 %) sekä perhesyyt (43 %). Muutaman vastaajan kotikunta antoi rahallista tukea kotikunnan säilyttämiseksi virallisena asuinpaikkana. Tuen suuruus vaihteli 200 eurosta 400 euroon vuodessa. Lisäksi eräs kunta tarjosi 2000 euron stipendiä valmistumisen jälkeen, jos oli koko opiskeluajan kirjoilla kyseisessä kunnassa, ja myös kotiseutusäättöiden apurahoja tietyssä kunnassa asuville oli mahdollista saada. Avoimissa vastauksissa korostuivat lisäksi kotikunnan paremmat sosiaali- ja terveyspalvelut.

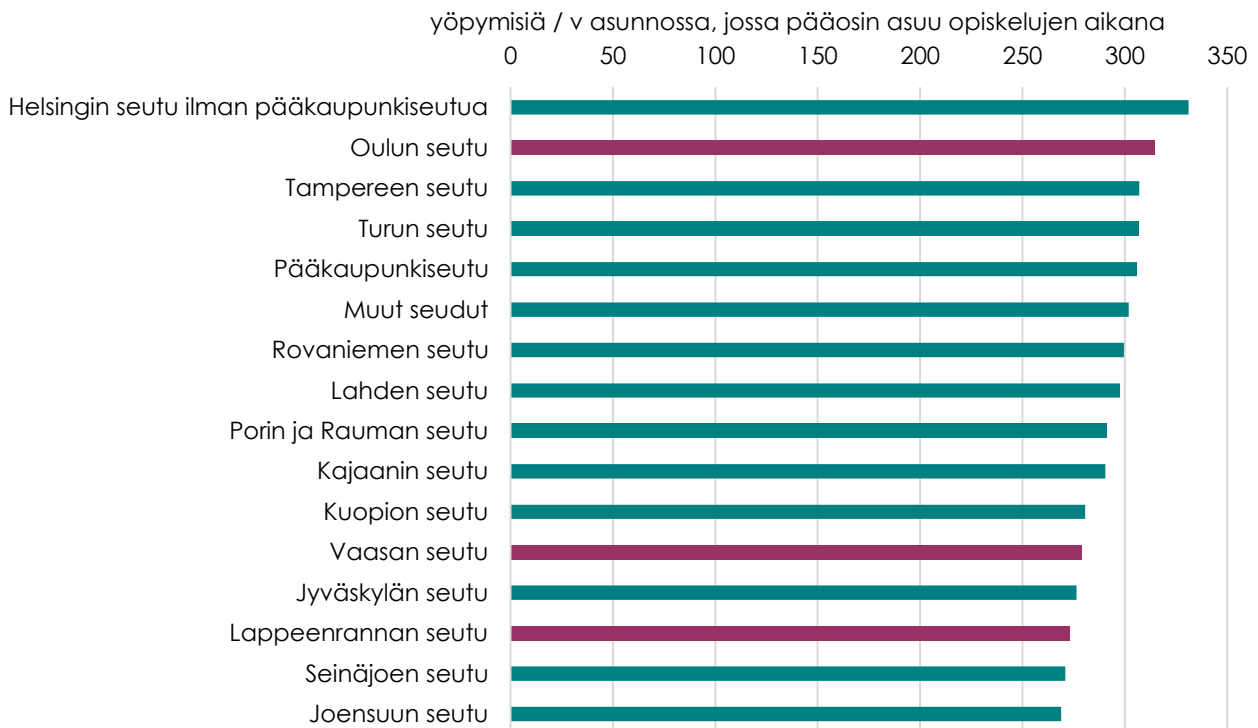


Kuva 6. Vastaajien tärkeimmät syyt olla vaihtamatta virallista kotipaikkakuntaa (N=42).

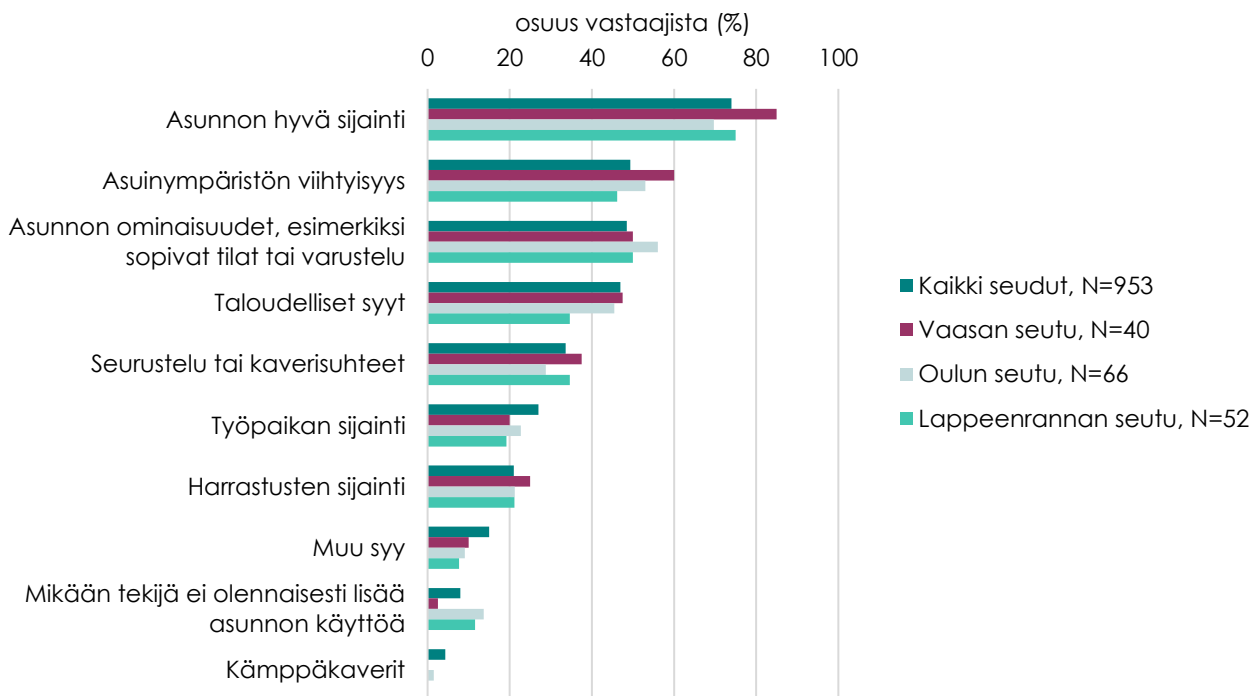
Eri asuntojen käyttö

Kyselyn vastaajia pyydettiin nimeämään enintään kolme paikkaa, joissa he yöpyvät tyypillisen opiskeluvuoden aikana. Näistä paikoista tunnistettiin asunto, jossa vastaaja pääosin opintojensa aikana asuu. Se pystyttiin tunnistamaan 911 vastaajan osalta. Vastaajat viettivät tässä asunnossa keskimäärin 299 yötä vuodessa, eli 82 % vuoden yöpymisistä. Vastauksissa oli jonkin verran seudullista vaihtelua (kuva 7). Kaikkein useimmin opiskeluihin käyttämäänsä asuntoa käyttivät yöpymiseen Helsingin seudun vastaajat, jotka asuivat pääkaupunkiseudun ulkopuolella (331 yötä vuodessa). Vähiten asunnossaan taas yöpyivät Joensuun seudun vastaajat (269 yötä vuodessa). Elinvoimaiset kaupunkiseudut -hankkeen tapaustutkimusseuduista kaikkein eniten asunnossa viettivät öitä Oulun seudun vastaajat (315 yötä), ja vähiten Lappeenrannan seudun vastaajat (273 yötä). Muita tyypillisiä yöpymispaikkoja vastaajille olivat esimerkiksi vanhempien, sukulaisten, puolisoitten ja kavereitten asunnot sekä matkailuun liittyvät yöpymiset majoitusliikkeissä.

Kyselyssä kartoitettiin tekijöitä, jotka vaikuttavat opiskelijoiden pääasiallisen asunnon käyttöön. Lisäviä ja vähentäviä tekijöitä kysyttiin erikseen, ja vastaajat saivat valita kaikki vaikuttavat tekijät. Asunnon käyttöä lisäävistä tekijöistä tärkein oli asunnon hyvä sijainti, jonka valitsi 74 % koko aineiston vastaajista (kuva 8). Myös asuinympäristön viihtyisyyden (49 %), asunnon sopivien ominaisuuksien (48 %) sekä taloudellisten syiden (47 %) koettiin laajasti lisäävän asunnon käyttöä. Kolmannes vastaajista ilmoitti myös seurustelu- ja/tai kaverisuhteiden lisäävän asunnon käyttöä.



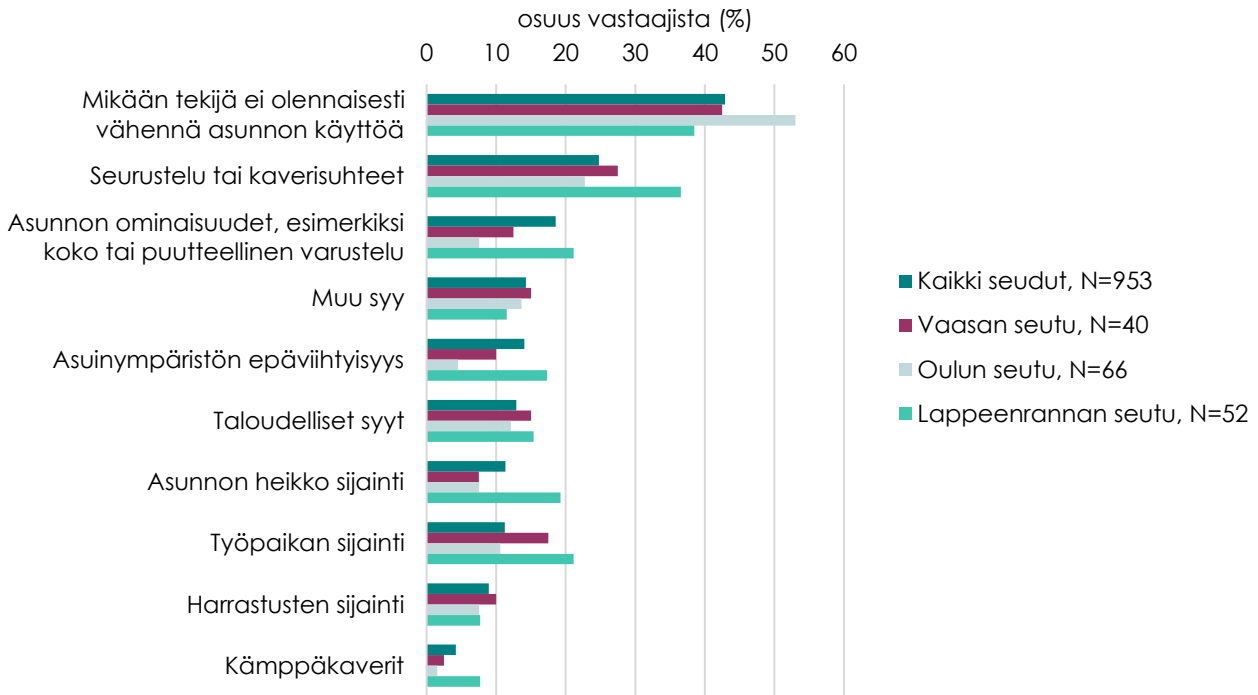
Kuva 7. Asunnon, jossa pääosin asuu opiskeluvuoden aikana, yöpymismäärien keskiarvot vastaajien arvioimina seuduittain. Kaaviossa on esitetty vain seudut, joista kertyi yli 10 vastaajaa (N=911). Loput seudut yhdistettiin luokkaan ”Muut seudut”. Vastaajan seutu määritettiin pääasiallisen opiskeluaikaisen asunnon sijainnin perusteella. Elinvoimaiset kaupunkiseudut -hankkeen tapaustutkimusseudut on korostettu kaavioon violetilla värillä.



Kuva 8. Vastaajien jakauma kysymykseen ”Mitkä tekijät lisäävät sen asunnon käyttöä, jossa pääosin asut lukukausien aikana?”

Vastaajista 43 % ilmoitti, että mikään tekijä ei olennaisesti vähennä heidän asunnossansa viettämänsä aikaa (kuva 9). Asunnon käyttöä vähentäviksi tekijöiksi valittiin useimmin seurustelu tai kaverisuhteet (25 %) tai asunnon puutteelliset ominaisuudet (19 %). Moni vastaaja kertoi myös muita syitä avoimen ”muu, mikä?” kysymyksen yhteydessä. Niissä korostuivat erityisesti se, että

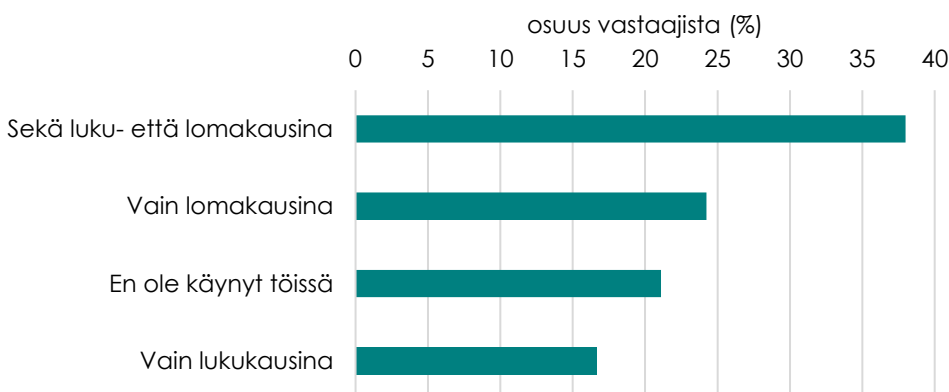
perhe ja läheiset asuivat kaukana. Moni mainitsi asunnon käyttöä vähentävinä tekijöinä myös oppilaitoksen sijainnin ja yksinäisyyden.



Kuva 9. Vastaajien jakauma kysymykseen ”Mitkä tekijät vähentävät sen asunnon käyttöä, jossa pääosin asut lukukausien aikana?”

Työssäkäynti

Suurin osa vastaajista ilmoitti käyvänsä töissä opiskelujensa ohella (kuva 10). Sekä luku- että lomakausien aikana työskenteli 38 % vastaajista, vain lomakausina 24 % ja vain lukukausina 17 %. Noin viidennes vastaajista (21 %) ei käynyt töissä. Vastaajista, jotka kävivät lukukausien aikana töissä ja vastasivat lisäkysymykseen viimeisimmän työpaikkansa sijaintikunnasta (N=510), 74 % ilmoitti työpaikkansa sijainneen samassa kunnassa, kuin missä he opiskeluvuoden aikana pääasiallisesti asuvat. Lomakausina työskentelevillä (N=562) osuus oli 55 %.



Kuva 10. Vastaajien työssäkäynti opiskeluvuoden aikana.

Opiskelijoiden monipaikkaisuus Vaasan seudulla

Vaasassa opiskelevia vastaajia oli 43, joista 14:n (33 %) kotikunta oli muualla kuin Vaasan seudulla. Vastaajista, joiden kotikunta oli muualla kuin Vaasan seudulla, 10 vastaajan (71 %) pääasiallinen opiskeluaikainen asunto sijaitsi kuitenkin Vaasan seudulla.

Heistä, jotka pääosin asuivat Vaasan seudulla ja opiskelevat Vaasassa (N=40) oli 38 % kävi töissä sekä luku- että lomakausien aikana, 35 % vain lomakausien aikana ja 15 % vain lukukausien aikana. Vaasan seudun vastaajista 13 % ei käynyt töissä. Vastaajien yleisimmät työssäkäyntikunnat olivat lukukausien aikana (N=21) Vaasa (81 %), muut Vaasan seudun kunnat (5 %) ja muut kunnat (14 %); lomakausien aikana (N=29) Vaasa (55 %), Helsingin seutu (21 %), Tampereen seutu (7 %) ja muut kunnat (17 %). Vaasan seudun vastaajista yksin asuvien osuus oli koko aineistoon verrattuna suurempi, 73 %. Vaasan seudulla asuinpaikan hyvä sijainti ja asuinympäristön viihtyisyys koettiin aineiston keskiarvoa enemmän lisäävän opiskeluaikaisen asunnon käyttöä.

Vaasan seudun vastaajat kertoivat avoimissa vastauksissa kysymykseen ”mitä muuta haluaisit kertoa asuinpaikkakunnastasi tai paikoista, joissa asut osan ajastasi?”, että Vaasa on hyvä ja viihtyisä paikka asua. Kaupungin hyvä ilmapiiri ja yhteisöllisyys opiskelija-asunnoissa nostettiin esiin. Opiskelija-asunto koettiin kodiksi, vaikka se tiedostettiin väliaikaiseksi asuinpaikaksi. Toisaalta asuntojen vuokrien kalleus herätti huolta. Koettiin, että koska opiskelijoita on kaupungissa paljon, myös vuokrat ovat korkeita, ja asuntoa, jonka vuokran asumistuki kattaisi, saattaa joutua etsimään kauempaa.

Opiskelijoiden monipaikkaisuus Oulun seudulla

Oulussa opiskelevia vastaajia oli 62, joista 7:n (11 %) kotikunta oli muualla kuin Oulun seudulla. Vastaajista, joiden kotikunta oli muualla kuin Oulun seudulla, 5 vastaajan (71 %) pääasiallinen opiskeluaikainen asunto sijaitsi kuitenkin Oulun seudulla. Heistä, jotka pääosin asuivat Oulun seudulla ja opiskelevat Oulussa (N=66) 38 % kävi töissä sekä luku- että lomakausien aikana, 29 % vain lomakausien aikana ja 15 % vain lukukausien aikana. Vastaajista 18 % ei käynyt töissä. Vastaajien yleisimmät työssäkäyntikunnat olivat lukukausien aikana (N=37) Oulu (84 %), muut Oulun seudun kunnat (8 %) ja muut kunnat (8 %); lomakausien aikana (N=44) Oulu (73 %), muut seudun kunnat (5 %), Pirkanmaa (5 %) ja muut kunnat (17 %).

Oulun seudun vastaajat viettivät keskimäärin enemmän öitä siinä asunnossa, josta käsin pääosin opiskelevat verrattuna koko aineiston keskiarvoon. Tämä saattaa liittyä seudun pitempiin etäisyyksiin suhteessa muihin Suomen kaupunkeihin. Tähän saattaa liittyä myös se, että Oulun seudun vastaajista koko aineiston keskiarvoa useampi (53 %) ilmoitti, että mikään tekijä ei olennaisesti vähennä heidän asuntonsa käyttöä opiskeluvuoden aikana. Pitkät etäisyydet ja se, että perhettä asuu kaukana, joiden luona vierailaan lomien yhteydessä, korostuivat myös Oulun seudun vastaajien avoimissa vastauksissa kysymykseen ”mitä muuta haluaisit kertoa asuinpaikkakunnastasi tai paikoista, joissa asut osan ajastasi?”. Etäopiskelu mahdollisti joillekuille vastaajille asumisen toisella paikkakunnalla, ja toisaalta jotkut ilmoittivat asuvansa pääosin vain samalla paikkakunnalla.

Opiskelijoiden monipaikkaisuus Lappeenrannan seudulla

Lappeenrannassa opiskelevia vastaajia 57, joista 17:n (30 %) kotikunta oli muualla kuin Lappeenrannan seudulla. Vastaajista, joiden kotikunta oli muualla kuin Lappeenrannan seudulla, 7 vastaajan (41 %) pääasiallinen opiskeluaikainen asunto sijaitsi kuitenkin Lappeenrannan seudulla. Heistä, jotka pääosin asuivat Lappeenrannan seudulla ja opiskelivat Lappeenrannassa (N=51) 25 % kävi töissä sekä luku- että lomakausien aikana, 49 % vain lomakausien aikana, ja 8 % vain lukukausien aikana. Vastaajista 18 % ei käynyt töissä. Vastaajien yleisimmät työssäkäyntikunnat

olivat lukukausien aikana (N=18) Lappeenranta (67 %), ja muut kunnat (33 %); lomakausien aikana (N=34), Lappeenranta (44 %), Helsinki (12 %), muut kunnat (44 %).

Lappeenrannan seudun vastaajat tunnistivat muita seutuja suuremmissa määrin tekijöitä, jotka vähentävät opiskeluaikaisen asunnon käyttöä. Aineiston keskiarvoa enemmän tällaisiksi tekijöiksi tunnistettiin esimerkiksi seurustelu- tai kaverisuhteet (37 %), asunnon puutteelliset ominaisuudet (21 %), työpaikan sijainti (21 %), asunnon heikko sijainti (19 %), asuinympäristön epäviihtyisyys (17 %) sekä kämppekaverit (8 %). Lappeenrannan seudun vastaajien asunnon pinta-ala oli seuduista toiseksi pienin (kuva 2). Avoimissa vastauksissa Lappeenrannan seudulla asuvat vastaajat nostivatkin poikkeuksellisen vahvasti esiin opiskelija-asuntojen, erityisesti yksiöiden, heikon saatavuuden seudulla.

Liite 1. Kyselyn kysymykset

Kysely opiskelijoiden asumisesta

Haluatko vastata

- 1 suomeksi
- 2 på svenska
- 3 in English

Tällä kyselyllä selvitetään opiskelijoiden asumista ja siihen vaikuttavia tekijöitä. Vastauksia toivotaan päätoimisilta opiskelijoilta (lukio, ammattikoulu, korkeakoulun perustutkinto-opiskelijat). Kysely on auki 10.1.2024 asti, ja se on toteutettu osana Elinvoimaiset kaupunkiseudut -hanketta, jossa tutkitaan asumisen ja työn monipaikkaistumista Suomessa. Vastaukset käsitellään luottamuksellisesti, ja aineisto analysoidaan siten, ettei yksittäisen henkilön vastauksia voi erottaa tuloksista. Kyselyn täyttämiseen kuluu noin 10 minuuttia. Kiitos vastauksestasi!

Lisätietoja:

Maija Tiitu, tutkija

Anna Strandell, vanhempi tutkija

etunimi.sukunimi@syke.fi

Suomen ympäristökeskus

Taustatiedot

1. Minkätyyppisessä oppilaitoksessa opiskelet?

- Yliopisto
- Ammattikorkeakoulu
- Toisen asteen oppilaitos, esimerkiksi lukio tai ammattikoulu
- Muu, mikä? _____

2. Monettako vuotta opiskelet nykyisessä oppilaitoksessasi?

Syötä opintovuosiesi määrä _____

3. Mikä on virallinen kotikuntasi? _____

4. Mikä on kansalaisuutesi?

- Suomi
- Muu

5. Mikä on ikäsi?

Syötä ikäsi vuosina _____

Asunto

Seuraavat kysymykset koskevat asuntoa, jossa pääosin asut lukukausien aikana tyypillisenä opiskeluvuotena.

6. Missä kunnassa asunto sijaitsee?

7. Millä asuinalueella asunto sijaitsee?

Syötä alueen postinumero _____

8. Kuinka suuri asunto suunnilleen on?

Syötä pinta-ala-arvio neliömetreinä (m²) _____

9. Kuinka monta henkilöä asunnossa asuu, itsesi mukaan lukien?

Syötä henkilömäärä _____

10. Kenen kanssa asut?

- Yksin
- Kaverin tai kavereiden kanssa
- Vanhempien / lapsuuden perheen kanssa
- Avio- tai avopuolison kanssa
- Avio- tai avopuolison ja lapsen/lasten kanssa
- Yksinhuoltajana lapsen/lasten kanssa
- Muun sukulaisen/muiden sukulaisten kanssa (esim. sisaruksen kanssa)
- Jonkun muun kanssa, esim. soluasunnossa
- Muu asumisratkaisu, mikä? _____

11. Millainen asunto on?

- Opiskelija-asunto, soluasunto
- Opiskelija-asunto, muu kuin soluasunto
- Muu vuokra-asunto
- Itse omistamani asunto
- Lapsuuden perheeni asunto, esim. asun vanhempien luona
- Läheisen omistama asunto
- Asumisoikeusasunto
- Muunlainen, millainen? _____

12. Millaisessa talossa asunto sijaitsee?

- Kerrostalossa
- Rivitalossa
- Pientalossa, esim. omakotitalo
- Muunlaisessa, millaisessa? _____

Virallisen asuinpaikan valinta

Muuttoilmoitus tulee tehdä Digi- ja väestötietovirastolle (DVV), jos muuttaa pysyvästi tai tilapäisesti yli kolmeksi kuukaudeksi. Jos pysyvä muutto suuntautuu eri kuntaan, vaihtuu myös kotikunta. Tilapäinen muutto kestää korkeintaan vuoden, eikä vakinainen osoite tai kotikunta silloin vaihdu. Muuttoilmoitus tehdään Postin ja DVV:n yhteisessä verkkopalvelussa tai paperisella lomakkeella. Kotikunnan perusteella määräytyy mm. oikeus kunnallisiin palveluihin, äänestysoikeus kuntavaaleissa ja kunnallisvero.

13. Oletko kotoisin eri paikkakunnalta kuin millä opiskelet?

- Kyllä
- Ei (hyppy kysymykseen 20)

14. Oletko vaihtanut opiskelupaikkakuntasi viralliseksi asuinkunnaksesi?

- Kyllä
- En (*hyppy kysymykseen 18*)
- En osaa sanoa

15. (Jos vastaus kysymykseen 14 "kyllä") Mikä oli edellinen kotikuntasi? _____

16. (Jos vastaus kysymykseen 14 "kyllä") Mitkä olivat tärkeimmät syyt virallisen asuinpaikkakunnan vaihtoon? Valitse enintään viisi (5) syytä.

- Terveyspalveluiden saanti opiskelupaikkakunnalla
- Julkisen liikenteen lippuetu
- Opiskelija-asunnon saaminen
- Alhaisempi veroprosentti
- Äänestysoikeus opiskelupaikkakunnalla
- Koen opiskelupaikkakuntani henkiseksi kotipaikakseni
- Perhesyyt
- Opiskelukunnan työpaikat
- Virallisella asuinpaikkakunnalla ei ole minulle väliä
- En tiennyt olevan mahdollista jäädä kirjoille kotikuntaani
- Muu syy, mikä? _____

17. Tähän voit vielä tarkentaa syitä paikkakunnan vaihtoon _____

18. (Jos vastaus kysymykseen 14 "en") Mitkä olivat tärkeimmät syyt olla vaihtamatta asuinkuntaa?

Valitse enintään viisi (5) syytä.

- Koen opiskelupaikkakuntani väliaikaiseksi asuinpaikaksi
- En ole saanut sopivaa asuntoa opiskelupaikkakunnaltani
- Nykyinen asuinkunta tarjoaa rahallista tukea pitääkseni asuinkuntani samana. Kuinka paljon tällaista tukea saat vuodessa (€)? _____
- Alhaisempi veroprosentti
- Äänestysoikeus asuinkunnassa
- Koen kotikuntani henkiseksi kotipaikakseni
- Perhesyyt
- Olen kotoisin läheltä opiskelupaikkakuntaani, esimerkiksi naapurikunnasta
- Asuinkunnan työpaikat
- Virallisella asuinpaikkakunnalla ei ole minulle väliä
- Byrokratian välttäminen
- Muu syy, mikä? _____

19. Tähän voit vielä tarkentaa syitä, miksi et ole vaihtanut asuinkuntaa

Eri asuntojen käyttö

Tässä osiossa kartoitetaan yöpymisten määrää asunnoissa, joita käytät vuoden aikana eniten sekä asuntojen käyttöön vaikuttavia tekijöitä.

20. Kirjaa arviosi yöpymisten määrästä 1–3 paikassa (esimerkiksi oma koti, vanhempien tai kumppanin koti jne.), jossa yövyt eniten vuoden aikana tyypillisen opiskeluvuoden aikana. Suuntaa antavia esimerkkejä yöpymisten määrästä vuoden aikana:

Kaikki yöt: 365

Kaikki yöt lukuvuoden aikana (syys-toukokuu): 273

Arkiyöt lukuvuoden aikana: 198

Yöpyminen 3 päivänä viikossa lukuvuoden aikana: 117

Viikonloput lukuvuoden aikana: 78

Kaikki yöt syyslukukaudella (syys-joulukuu): 122

Kaikki yöt kevätlukukaudella (tammi-toukokuu): 151

Kaikki yöt kesä–elokuussa: 92

Viikonloput koko vuonna: 104

Viikonloput ja lomakaudet koko vuonna: 130

	Yöpymisiä/v	Paikan kuvaus	Kunta	Postinumero
Paikka 1		Esim. oma koti		
Paikka 2				
Paikka 3				

21. Mitkä tekijät lisäävät sen asunnon käyttöä, jossa pääosin asut lukukausien aikana?

Valitse kaikki vaikuttavat tekijät.

- Asunnon hyvä sijainti
- Asuinympäristön viihtyisyys
- Asunnon ominaisuudet, esimerkiksi sopivat tilat tai varustelu
- Työpaikan sijainti
- Harrastusten sijainti
- Seurustelu tai kaverisuhteet
- Kämpäkaverit
- Taloudelliset syyt
- Muu, mikä? _____
- Mikään tekijä ei olennaisesti lisää asunnon käyttöä

22. Mitkä tekijät vähentävät sen asunnon käyttöä, jossa pääosin asut lukukausien aikana?

Valitse kaikki vaikuttavat tekijät.

- Asunnon heikko sijainti
- Asuinympäristön epävihtyisyys
- Asunnon ominaisuudet, esimerkiksi koko tai puutteellinen varustelu
- Työpaikan sijainti
- Harrastusten sijainti
- Seurustelu tai kaverisuhteet
- Kämpäkaverit
- Taloudelliset syyt
- Muu, mikä? _____
- Mikään tekijä ei olennaisesti vähennä asunnon käyttöä

Työssäkäynti

23. Oletko käynyt töissä opintojesi ohella?

- Kyllä, lukukausien aikana
- Kyllä, lomakausien aikana
- En

24. Jos olet käynyt töissä *lukukausien aikana*, missä kunnassa viimeisin työpaikkasi on sijainnut? _____

25. Jos olet käynyt töissä *lomakausien aikana*, missä kunnassa viimeisin työpaikkasi on sijainnut? _____

26. Mitä muuta haluaisit kertoa asuinpaikkakunnastasi tai paikoista, joissa asut osan ajastasi? _____

Lämmin kiitos kyselyyn vastaamisesta!